

УДК 314.72

DOI статьи: 10.17238/issn2221-2698.2016.22.130

Регион с низкой привлекательностью для молодёжи?



© **Сайданова** Светлана Вячеславовна, старший преподаватель кафедры регионоведения, международных отношений и политологии Института социально-гуманитарных и политических наук САФУ имени М.В. Ломоносова.

E-mail: s.saidanova@narfu.ru

© **Дернова** Галина Николаевна, выпускница Высшей школы экономики и управления САФУ имени М.В. Ломоносова, специальность «Государственное и муниципальное управление». E-mail: galyadernova@yandex.ru



Аннотация. В статье представлен анализ миграционных процессов в Архангельской области. Акцент сделан на самой трудоспособной группе населения — молодёжи в возрасте от 15 до 29 лет. При исследовании показателей миграции использованы статистические данные за пять лет с 2010 по ноябрь 2014 г., законодательные и нормативные документы. В ходе исследования авторы приходят к выводу, что Архангельская область — это регион с низкой привлекательностью для мигрантов. Значительно большее количество молодых квалифицированных кадров покидает нашу область, нежели приезжает сюда, отчего существенно страдает экономика, социальная сфера.

Ключевые слова: Архангельская область, миграция молодёжи, демографическая обстановка, рейтинг регионов СЗФО по привлекательности миграции

The region with the lowest attractiveness for young people?

© **Svetlana V. Saidanova**, Senior lecturer of the Department of Regional and International Relations and Political Science, Institute of Social Science, Humanities and Political Science of NArFU named after M.V. Lomonosov. E-mail: s.saidanova@narfu.ru

© **Galina N. Dernova**, graduate, Higher School of Economics and Management, NArFU named after M.V. Lomonosov, professional degree: "State and Municipal Management". E-mail: galyadernova@yandex.ru

Abstract. The article presents the analysis of migration in the Arkhangelsk region. Focus is made on the people of working age — young people aged 15 to 29 years. The background for the study are the indicators of migration, statistics for the period 2010 — November 2014, laws and regulatory documents. The authors conclude that Arkhangelsk region is an area with low attractiveness to migrants. A significantly larger number of young, qualified personnel is leaving our area and its amount is bigger than the amount of newcomers. This situation damages regional economy and social sphere significantly.

Keywords: Arkhangelsk region, migration of young people, demographic situation, migration patterns, ranking of the NWFD regions by immigration attractiveness

Население Архангельской области ежегодно сокращается по самым разным причинам. По состоянию на 1 января 2015 г. численность населения Архангельской области, включая Ненецкий автономный округ, составляла 1 183 323 человека, при этом городское насе-

ление — 910 837 человек, сельское — 272 486 человек»¹. Необходимо отметить, что регион с каждым годом теряет колоссальную долю жителей. Так, например, только с 2010 по 2014 гг. численность населения сократилась на 45 708 человек — с 1 237 493 чел. в 2010 г. до 1 191 785 чел. в 2014 г. Наиболее тревожное явление в демографической ситуации, влияющее на «снижение численности населения, это депопуляция (естественная убыль населения, обусловленная превышением числа умерших над числом родившихся)» [1, с. 443]. В 2010—2014 гг. в Архангельской области наметилась тенденция сокращения естественной убыли населения. Но, несмотря на это, неутешительным до сих пор остаётся процесс превышения числа умерших над числом родившихся, данные о чём представлены в *таблице 1*.

Таблица 1

*Основные показатели естественного движения населения
Архангельской области, включая Ненецкий автономный округ*²

Годы	Число родившихся, человек	Число умерших, человек	Коэффициент депопуляции	Естественный прирост/убыль
2010	15 466	17 975	1,16	-2 509
2011	14 930	16 930	1,13	-2 000
2012	15 478	16 472	1,06	-994
2013	15 305	15 967	1,04	-662
2014	13 735	14 308	1,04	-573

Таким образом, в Архангельской области наблюдается перманентная тенденция сокращения численности населения, превышение числа умерших над числом родившихся.

Безусловно неблагоприятные демографические процессы в области во многом связаны также с ухудшением миграционной ситуации, так как происходит достаточно масштабный отток населения. Миграция населения играет большую роль в социально-экономическом развитии многих регионов России [2, 3]. Такая тенденция характерна и для Архангельской области. Число выбывшего населения в регионе значительно больше числа прибывшего, что естественно ведет к миграционной убыли населения и в целом говорит о низкой привлекательности Архангельской области для мигрантов. Обращаясь к статистическим данным, можно отметить, что в 2003—2014 гг. фиксируется ежегодная миграционная убыль от минус 5 835 человек в 2008 г. до минус 10 244 в 2012 г.

¹ Оценка численности населения на 1 января 2015 года. URL: http://arhangelskstat.gks.ru/wps/wcm/connect/rosstat_ts/arhangelskstat/resources/5907340048f4c24b8d40af1c1085d61b/Chisl.doc (дата обращения: 04.12.2015).

² Показатели естественного движения населения Архангельской области, включая Ненецкий автономный округ. URL: <http://arhangelskstat.gks.ru> (дата обращения: 04.02.2015).

Таблица 2

Общие итоги миграции населения в Архангельской области,
включая Ненецкий автономный округ³

Годы	Миграционный прирост (убыль) человек		
	городское и сельское население	городское	сельское
2003	-7 604	-1 226	-6 378
2004	-7 691	-1 042	-6 649
2005	-9 251	-3 064	-6 187
2006	-8 908	-2 380	-6 528
2007	-5 835	-452	-5 383
2008	-7 638	-2 770	-4 868
2009	-6 143	-694	-5 449
2010	-10 104	-2 043	-8 061
2011	-9 347	-2 343	-7 004
2012	-10 244	-3 755	-6 489
2013	-9 848	-4 163	-5 685
2014	-7 721	-1 200	-1 509

Примечания: За 2003—2010 гг. данные пересчитаны с учётом итогов ВПН-2010. В соответствии с международными рекомендациями с 2011 г. в статистический учёт долгосрочной миграции населения включены также лица, зарегистрированные по месту пребывания на срок 9 месяцев и более.

Одной из наиболее активных социально-демографических групп по оттоку населения признаётся *молодёжь*. Население моложе трудоспособного и трудоспособного возрастов более предприимчиво к миграционным процессам, нежели люди старшего поколения.

Таблица 3

Социально-демографическая характеристика мигрантов в 2014 г.
Архангельская область, включая Ненецкий автономный округ⁴

Возраст мигрантов	Число прибывших			Число выбывших			Миграционный прирост		
	мужчины и женщины	мужчины	женщины	мужчины и женщины	мужчины	женщины	мужчины и женщины	мужчины	женщины
Всего	36 533	17 211	19 322	44 254	20 447	23 807	-7 721	-3 236	-4 485
в том числе в возрасте:									
моложе трудоспособного трудоспособном	6 659	3 337	3 322	7 616	3 879	3 737	-957	-542	-415
старше трудоспособного	26 405	12 919	13 486	31 939	15 274	16 665	-5 534	-2 355	-3 179
14 лет и более	3 469	955	2 514	4 699	1 294	3 405	-1 230	-339	-891
18 лет и более	30 434	14 175	16 259	37 275	16 887	20 388	-6 841	-2 712	-4 129
по возрастным группам, лет:									
0-4	2 752	1 389	1 363	3 026	1 559	1 467	-274	-170	-104
5-9	2 230	1 106	1 124	2 556	1 305	1 251	-326	-199	-127
10-14	1 327	659	668	1 657	828	829	-330	-169	-161
15-19	4 343	2 009	2 334	5 348	2 533	2 815	-1 005	-524	-481
20-24	4 727	2 054	2 673	5 431	2 344	3 087	-704	-290	-414
25-29	5 779	2 642	3 137	<u>6 903</u>	2 982	3 921	-1 124	-340	-784
30-34	3 999	1 876	2 123	4 976	2 259	2 717	-977	-383	-594
35-39	2 672	1 396	1 276	3 274	1 645	1 629	-602	-249	-353
40-44	1 581	850	731	2 002	1 060	942	-421	-210	-211

³ Общие итоги миграции населения. URL: http://arhangelskstat.gks.ru/wps/wcm/connect/rosstat_ts/arhangelskstat/resources/4857db80482d2661a4bba4ed3bc4492f/MIGR.doc (дата обращения: 12.11.2015).

⁴ Социально-демографическая характеристика мигрантов в 2014 году URL: http://arhangelskstat.gks.ru/wps/wcm/connect/rosstat_ts/arhangelskstat/resources/fe68bd8048f4c10e8d19_af1c1085d61b/SD_migr2014.doc (дата обращения: 25.12.2015)

45-49	1 499	849	650	1 698	932	766	-199	-83	-116
50-54	1 496	767	729	1 848	870	978	-352	-103	-249
55-59	1 346	659	687	1 810	836	974	-464	-177	-287
60-64	953	424	529	1 419	603	816	-466	-179	-287
65-69	470	194	276	708	288	420	-238	-94	-144
70-74	386	131	255	473	160	313	-87	-29	-58
75-79	370	104	266	465	126	339	-95	-22	-73
80 лет и более	603	102	501	660	117	543	-57	-15	-42

Самыми многочисленными группами среди выбывших мигрантов являются молодые люди в возрасте 15—19, 20—24, 25—29, 30—34 лет, лица в трудоспособном возрасте (таблица 3). Это в совокупности 22 658 чел. или более 51% всех выбывших из региона. Данный процесс, к сожалению, носит массовый характер и ведёт к сокращению численности населения, быстрому старению и снижению интеллектуального потенциала региона. Число выбывших из региона в трудоспособном возрасте в 2014 г. составляло 31 939 человек или более 72% от общей численности всех выбывших. Вследствие чего возникает опасность усиления демографического старения.

Отток людей моложе трудоспособного возраста не настолько значительный, но, однако, существенен, по сравнению с лицами старшего поколения (рис. 1).

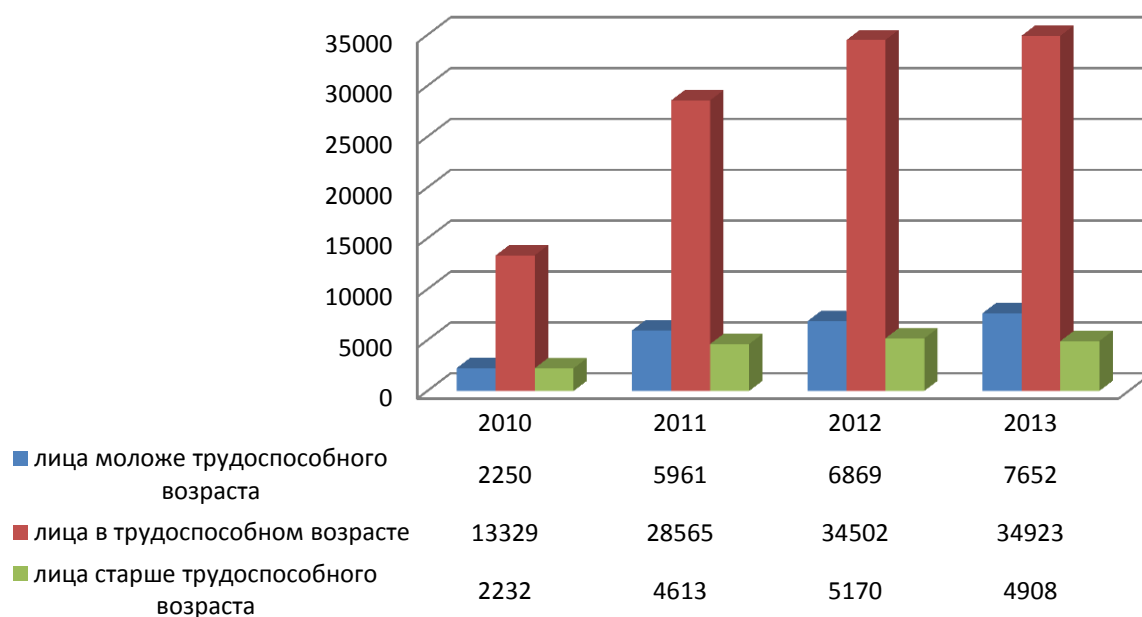


Рисунок 1. Число выбывшего населения по возрастному признаку из Архангельской области, включая Ненецкий автономный округ

Также следует обратить внимание на такой индикатор, как соотношение объёмов миграции сельского и городского населения. В современном российском обществе обостряется процесс снижения численности сельского населения в пользу городского. Одной из основополагающих причин такого явления является рост миграционного оттока сельской молодёжи в город. В составе сельского населения быстрыми темпами растёт численность людей пожи-

лого возраста, происходит убыль людей трудоспособного возраста. Миграционный отток из сельской местности в Архангельской области превышает уровень миграционного оттока городского населения, что говорит о трудностях развития сельского рынка труда и крайне низком уровне комфортности проживания там.

Таблица 4

Соотношение объёмов миграции городского и сельского населения Архангельской области, включая Ненецкий автономный округ⁵

Годы	Городское (человек)	Сельское (человек)
2010	-2 043	-8 061
2011	-2 343	-7 004
2012	-3 755	-6 489
2013	-4 163	-5 685

Примечание. В соответствии с международными рекомендациями с 2011 г. в статистический учёт долгосрочной миграции населения включены также лица, зарегистрированные по месту пребывания на срок 9 месяцев и более

Для снижения миграции молодёжи и устойчивого роста в сельской местности, укрепление трудоспособного потенциала реализуется региональная программа «Устойчивое развитие сельских территорий Архангельской области (2014—2017 годы)», направленная на стимулирование инвестиционной активности в агропромышленном комплексе путем создания благоприятных инфраструктурных условий⁶.

Особенностью миграционного движения в Архангельской области является миграционный обмен населения с отдельными регионами РФ, так называемая межрегиональная миграция, оказывающая значительное влияние на изменение численности населения. **Куда стремится молодёжь, покидающая свою малую родину?** Среди основных субъектов РФ, откуда прибывают и куда выбывают мигранты, лидирует Санкт-Петербург. Так, за период с 2010 по 2013 гг. отток в северную столицу из Архангельской области составил 13 159 человек, а прибыло 4 825 человек. Далее следуют Вологодская и Московская области⁷ (табл. 5).

Таблица 5

Миграционный обмен населения Архангельской области, включая Ненецкий автономный округ, с отдельными регионами РФ

	2010		2011		2012		2013	
	Прибыло	Выбыло	Прибыло	Выбыло	Прибыло	Выбыло	Прибыло	Выбыло
Москва	60	748	201	664	327	1 006	404	1 065

⁵ Соотношение объёмов миграции городского и сельского населения Архангельской области, включая Ненецкий автономный округ. URL: <http://arhangelskstat.gks.ru> (дата обращения: 04.02.2015).

⁶ Постановление Правительства Архангельской области от 08.10.2013 № 461-пп «Об утверждении государственной программы Архангельской области «Устойчивое развитие сельских территорий Архангельской области (2014—2017 годы)».

⁷ Миграционный обмен населения Архангельской области, включая Ненецкий автономный округ с отдельными регионами РФ с 2010—2013 годы // Статистический сборник. Архангельск. С. 5—34.

Московская область	97	857	290	1 490	745	2 581	1 007	2 154
Ярославская область	62	631	181	1 135	383	1 295	549	1 527
Белгородская область	37	289	90	389	155	418	153	420
Санкт-Петербург	238	1348	658	3 022	1982	4 038	1 947	4 751
Ленинградская область	124	601	309	1 458	663	1 482	685	1 390
Вологодская область	316	888	750	1 719	1 005	2 033	1 157	1 994
Мурманская область	239	460	843	1 089	1 022	984	904	870
Республика Коми	211	420	481	638	607	713	619	758
Краснодарский край	87	498	314	836	473	886	456	1069

За указанный промежуток времени число выбывшего населения из Архангельской области по всем рассмотренным субъектам РФ превышает число прибывшего. Для наглядного просмотра продемонстрируем диаграмму миграционного обмена за 2013 г. (рис. 2).

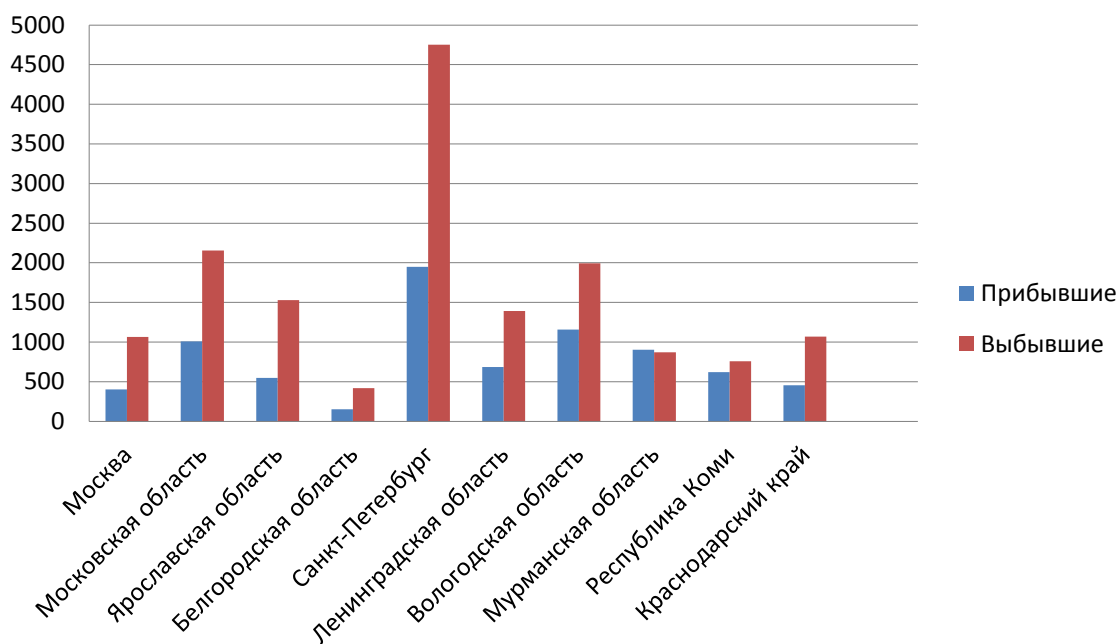


Рисунок 2. Миграционный обмен населения Архангельской области, включая Ненецкий автономный округ, с отдельными регионами РФ за 2013 г.

Практически аналогичная ситуация миграционного обмена складывается и с федеральными округами (число выбывших из области больше числа прибывших в неё). Но в 2013 г. единственным округом, где наблюдался положительный миграционный обмен для Архангельской области (на 32 человека) был Сибирский федеральный округ, а в остальном картина остается прежней. Наибольший вес опять же имеют Северо-Западный и Центральный федеральные округа (рис. 3).

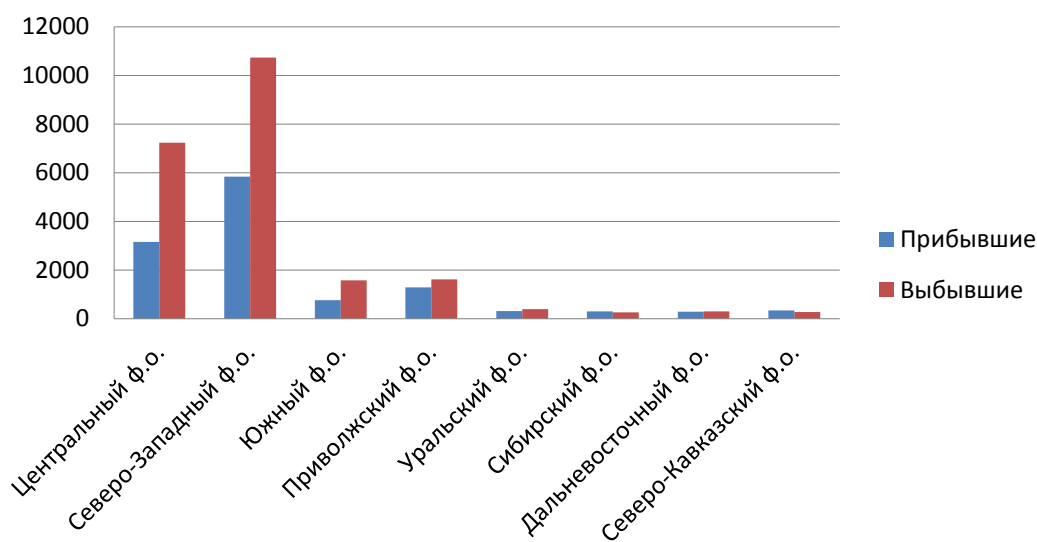


Рисунок 3. Миграционный обмен населения Архангельской области, включая Ненецкий автономный округ, с федеральными округами РФ за 2013 г.

Также интересно будет обратиться к рейтингу регионов Северо-Западного федерального округа по привлекательности для миграции за январь—август 2014 г., где Архангельская область занимает 9 строчку с миграционной убылью 4 087 человек (таблица 6).

Таблица 6

Рейтинг регионов Северо-Западного федерального округа по привлекательности для миграции⁸

№	Субъект РФ	Прибыли (человек)	Выбыли (человек)	Миграционный прирост/убыль
	Северо-Западный федеральный округ	377 062	348 828	+28 234
1	Санкт-Петербург	161 211	138 117	23 094
2	Ленинградская область	61 974	47 163	14 811
3	Калининградская область	22 130	17 584	4 546
4	Вологодская область	22 186	21 767	419
5	Новгородская область	15 587	15 454	133
6	НАО	1 351	1 311	40
7	Республика Карелия	13 638	13 863	-225
8	Псковская область	16 344	16 973	-629
9	Архангельская область	20 160	24 247	-4 087
10	Мурманская область	22 247	26 566	-4 319
11	Республика Коми	20 234	25 783	-5 549

Наиболее привлекательными регионами для мигрантов в СЗФО остаются Санкт-Петербург с миграционным приростом 23 094 человек и Ленинградская область, где с января по август 2014 г. население приросло за счёт приезжих на 14 811 человек. А замыкали рейтинг Мурманская область с миграционной убылью минус 4 319 человек и Республика Коми минус 5 549 человек. Архангельская область была на 9 месте (минус 4 087 чел.).

⁸ Самый привлекательный для мигрантов регион России — Московская область. URL: <http://www.regnum.ru/news/polit/1863474.html> (дата обращения: 17.02.2015).

Из Архангельской области не только выезжают в другие регионы и страны. Сюда также въезжают внешние мигранты. Представляет интерес численность поставленных на миграционный учёт иностранных граждан в Архангельской области. Общее количество их по данным Управления Федеральной миграционной службы по Архангельской области составило в 2012 г. 25 851 человек, в 2013 г. — 28 391 чел., в 2014 г. — 27 751 человек. Основные группы исхода иностранных граждан, поставленных на миграционный учёт в Архангельской области в 2014 г.: Украина, Азербайджан, Узбекистан, Таджикистан, Беларусь, Армения, Германия, Молдова, Индия, Норвегия, Финляндия.

Анализ внешних миграционных потоков за последние *пять лет* позволяет выделить шесть приоритетных стран исхода мигрантов на территорию Архангельской области: Украина, Азербайджан, Узбекистан, Таджикистан, Беларусь и Армения. Из Индии в 2012 г. прибыло 2 207 человек, в 2013 — 3 181, в 2014 — 856 чел. Из Норвегии соответственно: 849, 680, 771 человек. Цели въезда внешних мигрантов — это работа в сфере строительства, торговли и в других отраслях, частные, деловые поездки. В основном приезжают молодые мужчины в возрасте от 18 до 39 лет.

Реализация долгосрочной целевой программе «Оказание содействия добровольному переселению в Архангельскую область соотечественников, проживающих за рубежом, на 2013—2015 годы» позволит повысить численность экономически активного населения в области. Переселенцы смогут заполнить вакансии педагогических, медицинских работников государственных организаций, «воспитателей дошкольных образовательных организаций и специалистов сельскохозяйственных организаций, что обеспечит развитие социальной сферы и экономики Архангельской области»⁹.

В рамках реализации государственной программы за 2013—2014 гг. в регион прибыло 417 человек: 274 участника и 143 члена семьи. «Возраст соотечественников колеблется от 19 до 60 лет. 76% соотечественников являются гражданами Украины, 6,1% — Республики Армении, 4,8% — Республики Молдова, 4,8% — Республики Узбекистан, 2,5% — Республики Казахстан»¹⁰.

⁹ Постановление Правительства Архангельской области от 10.09.2013 № 412-пп «Об утверждении долгосрочной целевой программы Архангельской области «Оказание содействия добровольному переселению в Архангельскую область соотечественников, проживающих за рубежом, на 2013—2015 годы».

¹⁰ Пресс-релиз о работе УФМС России по Архангельской области по приёму соотечественников в рамках Государственной программы по оказанию содействия добровольному переселению в РФ соотечественников, проживающих за рубежом. URL: <http://www.ufmsarh.ru/pressreliz7.php> (дата обращения: 17.02.2015).

Заключение

Что заставляет людей покидать родные просторы Архангельского Севера? Основными причинами выезда молодёжи из Архангельской области в более развитые мегаполисы можно назвать: плохие климатические условия, завышенная стоимость на жильё, низкий уровень заработной платы, отсутствие возможности для самореализации и перспективного роста, недостаточное количество досуговых организаций, а также неразвитость инфраструктуры региона.

Имеет ли будущее регион, откуда уезжают молодые люди? Конечно, следует продолжать аналитические исследования, чтобы ответить на этот вопрос.

Подводя итог исследованию миграционных процессов, необходимо отметить, что Архангельская область является территорией, которая «отдаёт» население в другие регионы страны, причём наиболее активную возрастную группу — молодёжь. От этого впоследствии страдает экономика, социальная сфера, появляется недостаток квалифицированных рабочих, специалистов. Происходящие позитивные изменения в социально-экономическом развитии региона несомненно будут способствовать снижению оттока молодёжи.

Литература

1. Аверьянова А.С. Влияние демографических процессов на северный рынок труда (на примере Архангельской области) // Северный вектор развития России. 2008. С. 443.
2. Коптева Е.В., Тукач В.С., Чунина А.Е. Особенности миграционных процессов в Калининградской области // Молодой ученый. 2015. № 1 (81). С. 235—239.
3. Павлов А.Ю., Рассадин В.В. Повышение эффективности трудового потенциала как фактор сохранения сельских территорий // Fundament Research. 2015. № 2. С. 362.

References

1. Averyanova A.S. Vliyanie demograficheskikh processov na severnyj rynek truda (na primere Arhangelskoj oblasti). *Severnyj vektor razvitiya Rossii*. 2008. p. 443.
2. Kopteva E.V., Tukach V.S., Chunina A.E. Osobennosti migracionnyh processov v Kaliningrad-skoj oblasti. *Molodoj uchenyj*. 2015. № 1 (81). pp. 235—239.
3. Pavlov A.Yu., Rassadin V.V. Povyshenie effektivnosti trudovogo potenciala kak faktor sohraneniya selskix territorij. *Fundament Research*. 2015. № 2. p. 362.